

Классный час «Безопасный интернет» в 3Б классе .

Класс делится на 3 группы

Работа в группах.

Каждая группа получает карточку-задание, на выполнение задания дается 5-6 минут. Ответы дети формулируют на листах. Затем идет обсуждение.





1 группа **Что такое Интернет для вас?**





2 группа **Какие угрозы вас могут ожидать при работе в сети Интернет?**








3 группа Назовите несколько правил безопасности при работе в сети Интернет.



Основные правила на доске:

1. Будьте осторожны при общении с незнакомыми людьми.
2. Нельзя сообщать свои личные данные.
3. Установите антивирус.

4. НЕ запускайте неизвестные файлы.
5. НЕ открывайте письма от незнакомцев.








Ребята рассказали о своих компьютерах.

В какие играют игры , на каких сайтах зарегистрированы, знают ли родители







3. Подведение итогов.

- Что вы узнали для себя нового о безопасной работе в сети Интернет?

Заключение:

Ребята получили памятки и приклеили их в дневник.

ПОМНИ:

1. если тебя оскорбляют, преследуют в Интернете;
2. если тебе делают неприличные предложения в Интернете;
3. если ты стал жертвой сетевых мошенников;
4. Если ты столкнулся с опасностью во время пользования сетью Интернет или мобильной связью,

ОБРАТИСЬ на линию помощи «ДЕТИ ОНЛАЙН»,

Тебя выслушают и помогут.

Телефон: 8-800-25-000-15

(Звонок по России бесплатный, по рабочим дням

С 9-00 до 18-00 (время московское)



